

Приложение № 1
к Порядку составления и утверждения
плана финансово-хозяйственной
деятельности подведомственных
учреждений, находящихся в ведении
Министерства культуры Российской
Федерации, утвержденному приказом
Министерства культуры
Российской Федерации
от 18 мая 2016 г. № 1099



УТВЕРЖДАЮ

Директор

(наименование должности лица,
утверждающего документ)

А.В. Василевский

(расшифровка подписи)

(подпись)

" 05 " июня 20 17 г.

План
финансово-хозяйственной деятельности
на очередной финансовый 2017г
и плановый период 2018-2019г.

" 05 " июня 20 17 г.

		КОДЫ	
	Форма по КФД		
	Дата		05.06.2017
Наименование государственного учреждения (подразделения)	федеральное государственное бюджетное профессиональное образовательное учреждение «Новосибирское государственное хореографическое училище»	по ОКПО	2177228
ИНН/КПП	5406010217 / 540601001		
Единица измерения: руб.		по ОКЕИ	
Наименование органа, осуществляющего функции и полномочия учредителя	Министерство культуры Российской Федерации		
Адрес фактического местонахождения государственного учреждения (подразделения)	630099, г.Новосибирск, ул. Каменская,36		

1. Цели деятельности Учреждения (Подразделения) в соответствии с федеральными законами, иными нормативными правовыми актами и уставом Учреждения (положением о Подразделении).

Удовлетворение потребности личности в интеллектуально, культурном нравственном развитии посредством получения среднего профессионального образования в области хореографического искусства;

Удовлетворение потребности общества и государства в квалифицированных специалистах со средним профессиональным образованием;

Формирование у обучающихся гражданской позиции и трудолюбия, развитие ответственности, самостоятельности и творческой активности;

Сохранение и приумножение нравственных и культурных ценностей общества.

2. Виды деятельности Учреждения (Подразделения), относящиеся к его основным видам деятельности в соответствии с уставом Учреждения (положением о Подразделении).

Разрабатывает и реализует на основе федеральных государственных образовательных стандартов образовательную программу среднего профессионального образования, образовательную программу среднего профессионального образования, интегрированную с образовательными программами основного общего и среднего общего образования;

Организует практику и стажировку студентов и слушателей в объеме и сроки, определяемые учебным планом и программами;

Организует и проводит симпозиумы, конференции, семинары, лекции, творческие смотры, конкурсы, фестивали, мастер-классы, в том числе с участием иностранных юридических и физических лиц в РФ и за рубежом, а также принимает в них участие;

Осуществляет постановку спектаклей и исполнение концертных программ, созданных в целях (реализации) учебного процесса;

Осуществляет методическую деятельность в установленной сфере ведения училища;

Организует разработку и издание учебных трудов, учебников, учебных пособий и другой учебно-методической литературы и т.д.

3. Перечень услуг (работ), относящихся в соответствии с уставом (положением о Подразделении) к основным видам деятельности Учреждения (Подразделения), предоставление которых для физических и юридических лиц осуществляется в том числе за плату.

Разрабатывать и реализовывать на основе федеральных государственных образовательных стандартов образовательную программу среднего профессионального образования, образовательную программу среднего профессионального образования, интегрированную с образовательными программами основного общего и среднего общего образования; Организовывать практику и стажировку студентов и слушателей в объеме и сроки, определяемые учебным планом и программами;

Организовывать, проводить и принимать участие в симпозиумах, конференциях, семинарах, лекциях, творческих смотрах, конкурсах, фестивалях, в том числе с участием иностранных юридических и физических лиц в РФ и за рубежом;

Осуществлять организацию постановок спектаклей и исполнения концертных программ в установленной сфере ведения училища.

4. Общая балансовая стоимость недвижимого государственного имущества - 236099242,26; приобретенного Учреждением за счет выделенных собственником имущества учреждения средств - 0 ; приобретенного Учреждением за счет доходов, полученных от иной приносящей доход деятельности - 0.

5. Общая балансовая стоимость движимого государственного имущества - 63262461,58 в том числе балансовая стоимость особо ценного движимого имущества - 19286219,24.

I. Показатели финансового состояния Учреждения (Подразделения)
на очередной финансовый год 20 17 г.

№ п/п	Наименование показателя	Сумма, тыс. руб.
1	2	3
	I. Нефинансовые активы, всего:	299 361 703,84
	из них:	
	1.1. Общая балансовая стоимость недвижимого государственного имущества, всего	236 099 242,26
	в том числе:	
	1.1.1. Стоимость имущества, закрепленного собственником имущества за государственным учреждением на праве оперативного управления	236 099 242,26
	1.1.2. Стоимость имущества, приобретенного государственным учреждением (Подразделением) за счет выделенных собственником имущества учреждения средств	0,00
	1.1.3. Стоимость имущества, приобретенного государственным учреждением (Подразделением) за счет доходов, полученных от платной и иной приносящей доход деятельности	0,00
	1.1.4. Остаточная стоимость недвижимого государственного имущества	221 125 554,57
	1.2. Общая балансовая стоимость движимого государственного имущества, всего	63 262 461,58
	в том числе:	
	1.2.1. Общая балансовая стоимость особо ценного движимого имущества	19 286 219,24
	1.2.2. Остаточная стоимость особо ценного движимого имущества	10 551 086,43
	II. Финансовые активы, всего	5 729 628,43
	из них:	
	2.1. Денежные средства учреждения, всего	5 423 040,86
	в том числе:	
	2.1.1. Денежные средства учреждения на счетах	5 423 040,86
	2.2. Денежные средства учреждения, размещенные на депозиты в кредитной организации	0,00
	в том числе:	
	2.2.1	
	2.2.2	
	2.3. Иные финансовые инструменты	0,00
	в том числе:	
	2.3.1	
	2.3.2	
	2.4. Дебиторская задолженность по доходам, полученным за счет средств федерального бюджета, всего:	
	в том числе:	
	2.4.1	
	2.4.2	
	2.5. Дебиторская задолженность по доходам от платной и иной приносящей доход деятельности, всего:	305 117,57
	в том числе:	
	2.5.1	
	2.5.2	

2.6. Дебиторская задолженность по выданным авансам, полученным за счет средств федерального бюджета, всего:	0,00
в том числе:	
2.6.1. по выданным авансам на услуги связи	0,00
2.6.2. по выданным авансам на транспортные услуги	0,00
2.6.3. по выданным авансам на коммунальные услуги	0,00
2.6.4. по выданным авансам на услуги по содержанию имущества	0,00
2.6.5. по выданным авансам на прочие услуги	0,00
2.6.6. по выданным авансам на приобретение основных средств	0,00
2.6.7. по выданным авансам на приобретение нематериальных активов	0,00
2.6.8. по выданным авансам на приобретение произведенных активов	0,00
2.6.9. по выданным авансам на приобретение материальных запасов	0,00
2.6.10. по выданным авансам на прочие расходы	0,00
2.7. Дебиторская задолженность по выданным авансам за счет доходов, полученных от платной и иной приносящей доход деятельности, всего:	1 470,00
в том числе:	
2.7.1. по выданным авансам на услуги связи	0,00
2.7.2. по выданным авансам на транспортные услуги	0,00
2.7.3. по выданным авансам на коммунальные услуги	0,00
2.7.4. по выданным авансам на услуги по содержанию имущества	0,00
2.7.5. по выданным авансам на прочие услуги	1 470,00
2.7.6. по выданным авансам на приобретение основных средств	0,00
2.7.7. по выданным авансам на приобретение нематериальных активов	0,00
2.7.8. по выданным авансам на приобретение произведенных активов	0,00
2.7.9. по выданным авансам на приобретение материальных запасов	0,00
2.7.10. по выданным авансам на прочие расходы	0,00
III. Обязательства, всего	161 007,03
из них:	
3.1. Долговые обязательства	
3.2. Кредиторская задолженность:	161 007,03
в том числе:	
3.2.1. Просроченная кредиторская задолженность	0,00
3.3. Кредиторская задолженность по расчетам с поставщиками и подрядчиками за счет средств федерального бюджета, всего:	0,00
в том числе:	
3.3.1. по начислениям на выплаты по оплате труда	0,00
3.3.2. по оплате услуг связи	0,00
3.3.3. по оплате транспортных услуг	0,00
3.3.4. по оплате коммунальных услуг	0,00
3.3.5. по оплате услуг по содержанию имущества	0,00
3.3.6. по оплате прочих услуг	0,00
3.3.7. по приобретению основных средств	0,00
3.3.8. по приобретению нематериальных активов	0,00
3.3.9. по приобретению произведенных активов	0,00
3.3.10. по приобретению материальных запасов	0,00
3.3.11. по оплате прочих расходов	0,00
3.3.12. по платежам в бюджет	0,00
3.3.13. по прочим расчетам с кредиторами	0,00

3.4. Кредиторская задолженность по расчетам с поставщиками и подрядчиками за счет доходов, полученных от платной и иной приносящей доход деятельности, всего:	161 007,03
в том числе:	
3.4.1. по начислениям на выплаты по оплате труда	0,00
3.4.2. по оплате услуг связи	9 394,38
3.4.3. по оплате транспортных услуг	0,00
3.4.4. по оплате коммунальных услуг	110 206,69
3.4.5. по оплате услуг по содержанию имущества	716,20
3.4.6. по оплате прочих услуг	0,00
3.4.7. по приобретению основных средств	0,00
3.4.8. по приобретению нематериальных активов	0,00
3.4.9. по приобретению произведенных активов	0,00
3.4.10. по приобретению материальных запасов	0,00
3.4.11. по оплате прочих расходов	0,00
3.4.12. по платежам в бюджет	40 689,76
3.4.13. по прочим расчетам с кредиторами	0,00

II. Показатели по поступлениям и выплатам Учреждения (Подразделения)
на очередной финансовый год 20 17 г.

Наименование показателя	Код строки	Код по бюджетной классификации Российской Федерации	Объем финансового обеспечения, руб. (с точностью до двух знаков после запятой - 0,00)							
			всего	в том числе:					Поступления от оказания услуг (выполнения работ) на платной основе и от иной приносящей доход деятельности	
				Субсидии на финансовое обеспечение выполнения государственного задания	Субсидии, предоставляемые в соответствии с абзацем вторым пункта 1 статьи 78.1 Бюджетного кодекса Российской Федерации	Субсидии на осуществление капитальных вложений	Средства обязательного медицинского страхования	всего	из них гранты	
1	2	3	4	5	6	7	8	9	10	
Поступления от доходов, всего:	100	X	89 046 579,15	54 509 300,00	20 397 400,00	0,00	0,00	14 139 879,15	0,00	
в том числе: доходы от собственности	110	0	0,00	X	X	X	X	0,00	X	
из них:	X	0	0,00	0,00	0,00	0,00	0,00	0,00	0,00	
1.	111	0	0,00	0,00	0,00	0,00	0,00	0,00	0,00	
2.	112	0	0,00	0,00	0,00	0,00	0,00	0,00	0,00	
Доходы от оказания услуг, работ	120	130	68 514 179,15	54 509 300,00	X	X	0,00	14 004 879,15	0,00	
в том числе:	X									
Субсидия на выполнение государственного задания	121	130	54 509 300,00	54 509 300,00	0,00	0,00	0,00	0,00	0,00	
Доходы от оказания платных услуг, в том числе:	122	130	14 004 879,15	0,00	0,00	0,00	0,00	14 004 879,15	0,00	
1. Реализация на основе федеральных государственных образовательных стандартов образовательную программу СПО, образовательную программу СПО, интегрированную с образовательными программами основного общего и среднего общего образования;	123	130	6 134 900,00	0,00	0,00	0,00	0,00	6 134 900,00	0,00	
2. Реализация дополнительных профессиональных программ повышения квалификации, программы профессиональной переподготовки, иные доп. образовательные программы	124	130	481 200,00					481 200,00		

3. Организация практики обучающихся	125	130	1 630 500,00	0,00	0,00	0,00	0,00	1 630 500,00	0,00
4. Организация оказания услуг общественного питания	126	130	3 705 479,15	0,00	0,00	0,00	0,00	3 705 479,15	0,00
5. Организация оказания услуг по временному размещению и проживанию лиц в общежитии училища	127	130	826 200,00	0,00	0,00	0,00	0,00	826 200,00	0,00
6. Организация постановок спектаклей и исполнение концертных программ	128	130	150 000,00	0,00	0,00	0,00	0,00	150 000,00	0,00
7. Организация и проведение Клуба любителей хореографии	129	130	1 076 600,00	0,00	0,00	0,00	0,00	1 076 600,00	0,00
Доходы от штрафов, пеней, иных сумм принудительного изъятия	130	140	0,00	X	X	X	X	0,00	X
Безвозмездные поступления от наднациональных организаций, правительств иностранных государств, международных финансовых организаций	140	0	0,00	X	X	X	X	0,00	X
Иные субсидии, предоставленные из бюджета	150	180	20 397 400,00	X	20 397 400,00	0,00	X	X	X
Прочие доходы	160	180	135 000,00	X	X	X	X	135 000,00	0,00
Доходы от операций с активами	180	X	0,00	X	X	X	X	0,00	X
в том числе:	X	0	0,00	0,00	0,00	0,00	0,00	0,00	0,00
1.	181	0	0,00	0,00	0,00	0,00	0,00	0,00	0,00
2.	182	0	0,00	0,00	0,00	0,00	0,00	0,00	0,00
Выплаты по расходам, всего:	200	X	91 912 331,70	54 509 300,00	20 397 400,00	0,00	0,00	17 005 631,70	0,00
в том числе на выплаты персоналу, всего:	210	100	68 510 502,00	43 697 497,00	19 900 000,00	0,00	0,00	4 913 005,00	0,00
из них: оплата труда и начисления на выплаты по оплате труда	211	110	67 973 842,00	43 697 497,00	19 900 000,00	0,00	0,00	4 376 345,00	0,00
из них:	X								
Заработная плата	212	111	52 207 243,00	33 561 821,00	15 284 174,00	0,00	0,00	3 361 248,00	0,00
Начисления на выплаты по оплате труда	213	119	15 766 599,00	10 135 676,00	4 615 826,00	0,00	0,00	1 015 097,00	0,00
Прочие выплаты	214	112	288 600,00	0,00	0,00	0,00	0,00	288 600,00	0,00
Прочие расходы	215	113	248 060,00	0,00	0,00	0,00	0,00	248 060,00	0,00
Социальные и иные выплаты населению, всего	220	300	2 272 900,00	0,00	497 400,00	0,00	0,00	1 775 500,00	0,00
из них:	X								

1. Пособия, компенсации и иные социальные выплаты гражданам, кроме публичных нормативных обязательств	221	321	0,00	0,00	0,00	0,00	0,00	0,00	0,00
2. Стипендии	222	340	2 272 900,00	0,00	497 400,00	0,00	0,00	1 775 500,00	0,00
3. Премии и гранты	223	350	0,00	0,00	0,00	0,00	0,00	0,00	0,00
Уплата налогов, сборов и иных платежей, всего	230	850	6 716 728,00	6 637 253,00	0,00	0,00	0,00	79 475,00	0,00
из них:	X								
1. Уплата налога имущество организаций и земельного налога	231	851	6 637 253,00	6 637 253,00	0,00	0,00	0,00	0,00	0,00
2. Уплата прочих налогов, сборов	232	852	54 475,00	0,00	0,00	0,00	0,00	54 475,00	0,00
3. Уплата иных платежей	233	853	25 000,00	0,00	0,00	0,00	0,00	25 000,00	0,00
Безвозмездные перечисления организациям	240	0	0,00	0,00	0,00	0,00	0,00	0,00	0,00
Прочие расходы (кроме расходов на закупку товаров, работ, услуг)	250	0	0,00	0,00	0,00	0,00	0,00	0,00	0,00
Расходы на закупку товаров, работ, услуг, всего	260	X	14 412 201,70	4 174 550,00	0,00	0,00	0,00	10 237 651,70	0,00
в том числе:	X								
Услуги связи	261	244	233 744,38	0,00	0,00	0,00	0,00	233 744,38	0,00
Транспортные услуги	262	244	113 620,00	0,00	0,00	0,00	0,00	113 620,00	0,00
Коммунальные услуги	263	244	3 090 940,74	1 497 258,43	0,00	0,00	0,00	1 593 682,31	0,00
Арендная плата за пользование имуществом	264	0	0,00	0,00	0,00	0,00	0,00	0,00	0,00
из них:	X								
Арендная плата за пользование недвижимым имуществом	265	0	0,00	0,00	0,00	0,00	0,00	0,00	0,00
Арендная плата за пользование движимым имуществом	266	0	0,00	0,00	0,00	0,00	0,00	0,00	0,00
Работы, услуги по содержанию имущества	267	244	1 408 044,48	1 045 119,47	0,00	0,00	0,00	362 925,01	0,00
из них:	X								
Работы, услуги по содержанию движимого имущества	268	244	513 937,03	357 538,03	0,00	0,00	0,00	156 399,00	0,00
Работы, услуги по содержанию недвижимого имущества	269	244	894 107,45	687 581,44	0,00	0,00	0,00	206 526,01	0,00
Работы, услуги по содержанию недвижимого имущества	270	243	1 400 000,00	0,00	0,00	0,00	0,00	1 400 000,00	0,00

Прочие работы, услуги	271	244	2 215 718,27	1 464 918,27	0,00	0,00	0,00	750 800,00	0,00
Прочие расходы	272	244	35 000,00	0,00	0,00	0,00	0,00	35 000,00	0,00
Увеличение стоимости основных средств	273	244	500 000,00		0,00	0,00	0,00	500 000,00	0,00
Увеличение стоимости материальных запасов	274	244	5 415 133,83	167 253,83	0,00	0,00	0,00	5 247 880,00	0,00
Поступление финансовых активов, всего:	300	X	0,00	0,00	0,00	0,00	0,00	0,00	0,00
из них:	X								
Увеличение остатков средств	310	0	0,00	0,00	0,00	0,00	0,00	0,00	0,00
Увеличение стоимости ценных бумаг, кроме акций и иных форм участия в капитале	311	0	0,00	0,00	0,00	0,00	0,00	0,00	0,00
Увеличение стоимости акций и иных форм участия в капитале	312	0	0,00	0,00	0,00	0,00	0,00	0,00	0,00
Прочие поступления	320	X	0,00	0,00	0,00	0,00	0,00	0,00	0,00
в том числе поступления нефинансовых активов, всего	321	X	0,00	0,00	0,00	0,00	0,00	0,00	0,00
из них:	X								
Увеличение стоимости основных средств	322	0	0,00	0,00	0,00	0,00	0,00	0,00	0,00
Увеличение стоимости нематериальных активов	323	0	0,00	0,00	0,00	0,00	0,00	0,00	0,00
Увеличение стоимости производственных активов	324	0	0,00	0,00	0,00	0,00	0,00	0,00	0,00
Увеличение стоимости материальных запасов	325	0	0,00	0,00	0,00	0,00	0,00	0,00	0,00
Выбытие финансовых активов, всего	400	0	0,00	0,00	0,00	0,00	0,00	0,00	0,00
Из них: уменьшение остатков средств	410	0	0,00	0,00	0,00	0,00	0,00	0,00	0,00
Прочие выбытия	420	0	0,00	0,00	0,00	0,00	0,00	0,00	0,00
из них:	X		0,00	0,00	0,00	0,00	0,00	0,00	0,00
1.	421	0	0,00	0,00	0,00	0,00	0,00	0,00	0,00
2.	422	0	0,00	0,00	0,00	0,00	0,00	0,00	0,00
Остаток средств на начало года	500	X	0,00	0,00	0,00	0,00	0,00	5 423 040,86	0,00
Остаток средств на конец года	600	X	0,00	0,00	0,00	0,00	0,00	2 557 288,31	0,00

II. Показатели по поступлениям и выплатам Учреждения (Подразделения)
на плановый период 20 18 г.

Наименование показателя	Код строки	Код по бюджетной классификации Российской Федерации	Объем финансового обеспечения, руб. (с точностью до двух знаков после запятой - 0,00)								
			всего	в том числе:						Поступления от оказания услуг (выполнения работ) на платной основе и от иной приносящей доход деятельности	
				Субсидия на финансовое обеспечение выполнения государственного задания	Субсидии, предоставляемые в соответствии с абзацем вторым пункта 1 статьи 78.1 Бюджетного кодекса Российской Федерации	Субсидии на осуществление капитальных вложений	Средства обязательного медицинского страхования	всего	из них гранты		
1	2	3	4	5	6	7	8	9	10		
Поступления от доходов, всего:	100	X	89 302 723,11	54 140 200,00	20 397 400,00	0,00	0,00	14 765 123,11	0,00		
в том числе: доходы от собственности	110	0	0,00	X	X	X	X	0,00	X		
из них:	X	0	0,00	0,00	0,00	0,00	0,00	0,00	0,00		
1.	111	0	0,00	0,00	0,00	0,00	0,00	0,00	0,00		
2.	112	0	0,00	0,00	0,00	0,00	0,00	0,00	0,00		
Доходы от оказания услуг, работ	120	130	68 845 323,11	54 140 200,00	X	X	0,00	14 705 123,11	0,00		
в том числе:	X										
Субсидия на выполнение государственного задания	121	130	54 140 200,00	54 140 200,00	0,00	0,00	0,00	0,00	0,00		
Доходы от оказания платных услуг, в том числе:	122	130	14 705 123,11	0,00	0,00	0,00	0,00	14 705 123,11	0,00		
1. Реализация на основе федеральных государственных образовательных стандартов образовательную программу СПО, образовательную программу СПО, интегрированную с образовательными программами основного общего и среднего общего образования;	123	130	6 441 645,00	0,00	0,00	0,00	0,00	6 441 645,00	0,00		
2. Реализация дополнительных профессиональных программ повышения квалификации, программы профессиональной переподготовки, иные доп. образовательные программы	124	130	505 260,00					505 260,00			

3. Организация практики обучающихся	125	130	1 712 025,00	0,00	0,00	0,00	0,00	1 712 025,00	0,00
4. Организация оказания услуг общественного питания	126	130	3 890 753,11	0,00	0,00	0,00	0,00	3 890 753,11	0,00
5. Организация оказания услуг по временному размещению и проживанию лиц в общежитии училища	127	130	867 510,00	0,00	0,00	0,00	0,00	867 510,00	0,00
6. Организация постановок спектаклей и исполнение концертных программ	128	130	157 500,00	0,00	0,00	0,00	0,00	157 500,00	0,00
7. Организация и проведение Клуба любителей хореографии	129	130	1 130 430,00	0,00	0,00	0,00	0,00	1 130 430,00	0,00
Доходы от штрафов, пеней, иных сумм принудительного изъятия	130	140	0,00	X	X	X	X	0,00	X
Безвозмездные поступления от наднациональных организаций, правительств иностранных государств, международных финансовых организаций	140	0	0,00	X	X	X	X	0,00	X
Иные субсидии, предоставленные из бюджета	150	180	20 397 400,00	X	20 397 400,00	0,00	X	X	X
Прочие доходы	160	180	60 000,00	X	X	X	X	60 000,00	0,00
Доходы от операций с активами	180	X	0,00	X	X	X	X	0,00	X
в том числе:	X	0	0,00	0,00	0,00	0,00	0,00	0,00	0,00
1.	181	0	0,00	0,00	0,00	0,00	0,00	0,00	0,00
2.	182	0	0,00	0,00	0,00	0,00	0,00	0,00	0,00
Выплаты по расходам, всего:	200	X	89 169 544,38	54 140 200,00	20 397 400,00	0,00	0,00	14 631 944,38	0,00
в том числе на выплаты персоналу, всего:	210	100	68 175 382,00	43 697 497,00	19 900 000,00	0,00	0,00	4 577 885,00	0,00
из них: оплата труда и начисления на выплаты по оплате труда	211	110	67 973 842,00	43 697 497,00	19 900 000,00	0,00	0,00	4 376 345,00	0,00
из них:	X								
Заработная плата	212	111	52 207 243,00	33 561 821,00	15 284 174,00	0,00	0,00	3 361 248,00	0,00
Начисления на выплаты по оплате труда	213	119	15 766 599,00	10 135 676,00	4 615 826,00	0,00	0,00	1 015 097,00	0,00
Прочие выплаты	214	112	153 480,00	0,00	0,00	0,00	0,00	153 480,00	0,00
Прочие расходы	215	113	48 060,00	0,00	0,00	0,00	0,00	48 060,00	0,00
Социальные и иные выплаты населению, всего	220	300	2 247 900,00	0,00	497 400,00	0,00	0,00	1 750 500,00	0,00
из них:	X								

1. Пособия, компенсации и иные социальные выплаты гражданам, кроме публичных нормативных обязательств	221	321	0,00	0,00	0,00	0,00	0,00	0,00	0,00
2. Стипендии	222	340	2 247 900,00	0,00	497 400,00	0,00	0,00	1 750 500,00	0,00
3. Премии и гранты	223	350	0,00	0,00	0,00	0,00	0,00	0,00	0,00
Уплата налогов, сборов и иных платежей, всего	230	850	6 582 728,00	6 556 253,00	0,00	0,00	0,00	26 475,00	0,00
из них:	X								
1. Уплата налога имущество организаций и земельного налога	231	851	6 556 253,00	6 556 253,00	0,00	0,00	0,00	0,00	0,00
2. Уплата прочих налогов, сборов	232	852	1 475,00	0,00	0,00	0,00	0,00	1 475,00	0,00
3. Уплата иных платежей	233	853	25 000,00	0,00	0,00	0,00	0,00	25 000,00	0,00
Безвозмездные перечисления организациям	240	0	0,00	0,00	0,00	0,00	0,00	0,00	0,00
Прочие расходы (кроме расходов на закупку товаров, работ, услуг)	250	0	0,00	0,00	0,00	0,00	0,00	0,00	0,00
Расходы на закупку товаров, работ, услуг, всего	260	X	12 163 534,38	3 886 450,00	0,00	0,00	0,00	8 277 084,38	0,00
в том числе:	X								
Услуги связи	261	244	233 744,38	0,00	0,00	0,00	0,00	233 744,38	0,00
Транспортные услуги	262	244	113 620,00	0,00	0,00	0,00	0,00	113 620,00	0,00
Коммунальные услуги	263	244	3 243 635,34	1 781 210,54	0,00	0,00	0,00	1 462 424,80	0,00
Арендная плата за пользование имуществом	264	0	0,00	0,00	0,00	0,00	0,00	0,00	0,00
из них:	X								
Арендная плата за пользование недвижимым имуществом	265	0	0,00	0,00	0,00	0,00	0,00	0,00	0,00
Арендная плата за пользование движимым имуществом	266	0	0,00	0,00	0,00	0,00	0,00	0,00	0,00
Работы, услуги по содержанию имущества	267	244	1 003 936,39	640 321,19	0,00	0,00	0,00	363 615,20	0,00
из них:	X								
Работы, услуги по содержанию движимого имущества	268	244	376 779,62	220 380,62	0,00	0,00	0,00	156 399,00	0,00
Работы, услуги по содержанию недвижимого имущества	269	244	627 156,77	419 940,57	0,00	0,00	0,00	207 216,20	0,00
Работы, услуги по содержанию недвижимого имущества	270	243	400 000,00	0,00	0,00	0,00	0,00	400 000,00	0,00

Прочие работы, услуги	271	244	2 215 718,27	1 464 918,27	0,00	0,00	0,00	750 800,00	0,00
Прочие расходы	272	244	35 000,00	0,00	0,00	0,00	0,00	35 000,00	0,00
Увеличение стоимости основных средств	273	244	300 000,00		0,00	0,00	0,00	300 000,00	0,00
Увеличение стоимости материальных запасов	274	244	4 617 880,00		0,00	0,00	0,00	4 617 880,00	0,00
Поступление финансовых активов, всего:	300	X	0,00	0,00	0,00	0,00	0,00	0,00	0,00
из них:	X								
Увеличение остатков средств	310	0	0,00	0,00	0,00	0,00	0,00	0,00	0,00
Увеличение стоимости ценных бумаг, кроме акций и иных форм участия в капитале	311	0	0,00	0,00	0,00	0,00	0,00	0,00	0,00
Увеличение стоимости акций и иных форм участия в капитале	312	0	0,00	0,00	0,00	0,00	0,00	0,00	0,00
Прочие поступления	320	X	0,00	0,00	0,00	0,00	0,00	0,00	0,00
в том числе поступления нефинансовых активов, всего	321	X	0,00	0,00	0,00	0,00	0,00	0,00	0,00
из них:	X								
Увеличение стоимости основных средств	322	0	0,00	0,00	0,00	0,00	0,00	0,00	0,00
Увеличение стоимости нематериальных активов	323	0	0,00	0,00	0,00	0,00	0,00	0,00	0,00
Увеличение стоимости производственных активов	324	0	0,00	0,00	0,00	0,00	0,00	0,00	0,00
Увеличение стоимости материальных запасов	325	0	0,00	0,00	0,00	0,00	0,00	0,00	0,00
Выбытие финансовых активов, всего	400	0	0,00	0,00	0,00	0,00	0,00	0,00	0,00
Из них: уменьшение остатков средств	410	0	0,00	0,00	0,00	0,00	0,00	0,00	0,00
Прочие выбытия	420	0	0,00	0,00	0,00	0,00	0,00	0,00	0,00
из них:	X		0,00	0,00	0,00	0,00	0,00	0,00	0,00
1.	421	0	0,00	0,00	0,00	0,00	0,00	0,00	0,00
2.	422	0	0,00	0,00	0,00	0,00	0,00	0,00	0,00
Остаток средств на начало года	500	X	0,00	0,00	0,00	0,00	0,00	4 925 608,31	0,00
Остаток средств на конец года	600	X	0,00	0,00	0,00	0,00	0,00	5 058 787,04	0,00

II. Показатели по поступлениям и выплатам Учреждения (Подразделения)
на плановый период 20 19 г.

Наименование показателя	Код строки	Код по бюджетной классификации Российской Федерации	Объем финансового обеспечения, руб. (с точностью до двух знаков после запятой - 0,00)							
			всего	в том числе:					Поступления от оказания услуг (выполнения работ) на платной основе и от иной приносящей доход деятельности	
				Субсидия на финансовое обеспечение выполнения государственного задания	Субсидии, предоставляемые в соответствии с абзацем вторым пункта 1 статьи 78.1 Бюджетного кодекса Российской Федерации	Субсидии на осуществление капитальных вложений	Средства обязательного медицинского страхования	всего	из них гранты	
1	2	3	4	5	6	7	8	9	10	
Поступления от доходов, всего:	100	X	89 799 283,76	53 901 500,00	20 397 400,00	0,00	0,00	15 500 383,76	0,00	
в том числе: доходы от собственности	110	0	0,00	X	X	X	X	0,00	X	
из них:	X	0	0,00	0,00	0,00	0,00	0,00	0,00	0,00	
1.	111	0	0,00	0,00	0,00	0,00	0,00	0,00	0,00	
2.	112	0	0,00	0,00	0,00	0,00	0,00	0,00	0,00	
Доходы от оказания услуг, работ	120	130	69 341 883,76	53 901 500,00	X	X	0,00	15 440 383,76	0,00	
в том числе:	X									
Субсидия на выполнение государственного задания	121	130	53 901 500,00	53 901 500,00	0,00	0,00	0,00	0,00	0,00	
Доходы от оказания платных услуг, в том числе:	122	130	15 440 383,76	0,00	0,00	0,00	0,00	15 440 383,76	0,00	
1. Реализация на основе федеральных государственных образовательных стандартов образовательную программу СПО, образовательную программу СПО, интегрированную с образовательными программами основного общего и среднего общего образования;	123	130	6 763 727,00	0,00	0,00	0,00	0,00	6 763 727,00	0,00	
2. Реализация дополнительных дополнительных профессиональных программ повышения квалификации, программы профессиональной переподготовки, иные доп. образовательные программы	124	130	530 523,00					530 523,00		

3. Организация практики обучающихся	125	130	1 797 626,00	0,00	0,00	0,00	0,00	1 797 626,00	0,00
4. Организация оказания услуг общественного питания	126	130	4 085 290,76	0,00	0,00	0,00	0,00	4 085 290,76	0,00
5. Организация оказания услуг по временному размещению и проживанию лиц в общежитии училища	127	130	910 890,00	0,00	0,00	0,00	0,00	910 890,00	0,00
6. Организация постановок спектаклей и исполнение концертных программ	128	130	165 375,00	0,00	0,00	0,00	0,00	165 375,00	0,00
7. Организация и проведение Клуба любителей хореографии	129	130	1 186 952,00	0,00	0,00	0,00	0,00	1 186 952,00	0,00
Доходы от штрафов, пеней, иных сумм принудительного изъятия	130	140	0,00	X	X	X	X	0,00	X
Безвозмездные поступления от наднациональных организаций, правительств иностранных государств, международных финансовых организаций	140	0	0,00	X	X	X	X	0,00	X
Иные субсидии, предоставленные из бюджета	150	180	20 397 400,00	X	20 397 400,00	0,00	X	X	X
Прочие доходы	160	180	60 000,00	X	X	X	X	60 000,00	0,00
Доходы от операций с активами	180	X	0,00	X	X	X	X	0,00	X
в том числе:	X	0	0,00	0,00	0,00	0,00	0,00	0,00	0,00
1.	181	0	0,00	0,00	0,00	0,00	0,00	0,00	0,00
2.	182	0	0,00	0,00	0,00	0,00	0,00	0,00	0,00
Выплаты по расходам, всего:	200	X	89 234 530,04	53 901 500,00	20 397 400,00	0,00	0,00	14 935 630,04	0,00
в том числе на выплаты персоналу, всего:	210	100	68 175 382,00	43 697 497,00	19 900 000,00	0,00	0,00	4 577 885,00	0,00
из них: оплата труда и начисления на выплаты по оплате труда	211	110	67 973 842,00	43 697 497,00	19 900 000,00	0,00	0,00	4 376 345,00	0,00
из них:	X								
Заработная плата	212	111	52 207 243,00	33 561 821,00	15 284 174,00	0,00	0,00	3 361 248,00	0,00
Начисления на выплаты по оплате труда	213	119	15 766 599,00	10 135 676,00	4 615 826,00	0,00	0,00	1 015 097,00	0,00
Прочие выплаты	214	112	153 480,00	0,00	0,00	0,00	0,00	153 480,00	0,00
Прочие расходы	215	113	48 060,00	0,00	0,00	0,00	0,00	48 060,00	0,00
Социальные и иные выплаты населению, всего	220	300	2 247 900,00	0,00	497 400,00	0,00	0,00	1 750 500,00	0,00
из них:	X								

1. Пособия, компенсации и иные социальные выплаты гражданам, кроме публичных нормативных обязательств	221	321	0,00	0,00	0,00	0,00	0,00	0,00	0,00
2. Стипендии	222	340	2 247 900,00	0,00	497 400,00	0,00	0,00	1 750 500,00	0,00
3. Премии и гранты	223	350	0,00	0,00	0,00	0,00	0,00	0,00	0,00
Уплата налогов, сборов и иных платежей, всего	230	850	6 562 728,00	6 536 253,00	0,00	0,00	0,00	26 475,00	0,00
из них:	X								
1. Уплата налога имущество организаций и земельного налога	231	851	6 536 253,00	6 536 253,00	0,00	0,00	0,00	0,00	0,00
2. Уплата прочих налогов, сборов	232	852	1 475,00	0,00	0,00	0,00	0,00	1 475,00	0,00
3. Уплата иных платежей	233	853	25 000,00	0,00	0,00	0,00	0,00	25 000,00	0,00
Безвозмездные перечисления организациям	240	0	0,00	0,00	0,00	0,00	0,00	0,00	0,00
Прочие расходы (кроме расходов на закупку товаров, работ, услуг)	250	0	0,00	0,00	0,00	0,00	0,00	0,00	0,00
Расходы на закупку товаров, работ, услуг, всего	260	X	12 248 520,04	3 667 750,00	0,00	0,00	0,00	8 580 770,04	0,00
в том числе:	X								
Услуги связи	261	244	233 744,38	0,00	0,00	0,00	0,00	233 744,38	0,00
Транспортные услуги	262	244	113 620,00	0,00	0,00	0,00	0,00	113 620,00	0,00
Коммунальные услуги	263	244	3 405 561,06	1 870 094,22	0,00	0,00	0,00	1 535 466,84	0,00
Арендная плата за пользование имуществом	264	0	0,00	0,00	0,00	0,00	0,00	0,00	0,00
из них:	X								
Арендная плата за пользование недвижимым имуществом	265	0	0,00	0,00	0,00	0,00	0,00	0,00	0,00
Арендная плата за пользование движимым имуществом	266	0	0,00	0,00	0,00	0,00	0,00	0,00	0,00
Работы, услуги по содержанию имущества	267	244	1 028 654,62	434 395,80	0,00	0,00	0,00	594 258,82	0,00
из них:	X			0,00					
Работы, услуги по содержанию движимого имущества	268	244	376 779,62	120 385,00	0,00	0,00	0,00	256 394,62	0,00
Работы, услуги по содержанию недвижимого имущества	269	244	651 875,00	314 010,80	0,00	0,00	0,00	337 864,20	0,00
Работы, услуги по содержанию недвижимого имущества	270	243	400 000,00	0,00	0,00	0,00	0,00	400 000,00	0,00

Прочие работы, услуги	271	244	2 114 059,98	1 363 259,98	0,00	0,00	0,00	750 800,00	0,00
Прочие расходы	272	244	35 000,00	0,00	0,00	0,00	0,00	35 000,00	0,00
Увеличение стоимости основных средств	273	244	300 000,00	0,00	0,00	0,00	0,00	300 000,00	0,00
Увеличение стоимости материальных запасов	274	244	4 617 880,00	0,00	0,00	0,00	0,00	4 617 880,00	0,00
Поступление финансовых активов, всего:	300	X	0,00	0,00	0,00	0,00	0,00	0,00	0,00
из них:	X								
Увеличение остатков средств	310	0	0,00	0,00	0,00	0,00	0,00	0,00	0,00
Увеличение стоимости ценных бумаг, кроме акций и иных форм участия в капитале	311	0	0,00	0,00	0,00	0,00	0,00	0,00	0,00
Увеличение стоимости акций и иных форм участия в капитале	312	0	0,00	0,00	0,00	0,00	0,00	0,00	0,00
Прочие поступления	320	X	0,00	0,00	0,00	0,00	0,00	0,00	0,00
в том числе поступления нефинансовых активов, всего	321	X	0,00	0,00	0,00	0,00	0,00	0,00	0,00
из них:	X								
Увеличение стоимости основных средств	322	0	0,00	0,00	0,00	0,00	0,00	0,00	0,00
Увеличение стоимости нематериальных активов	323	0	0,00	0,00	0,00	0,00	0,00	0,00	0,00
Увеличение стоимости производственных активов	324	0	0,00	0,00	0,00	0,00	0,00	0,00	0,00
Увеличение стоимости материальных запасов	325	0	0,00	0,00	0,00	0,00	0,00	0,00	0,00
Выбытие финансовых активов, всего	400	0	0,00	0,00	0,00	0,00	0,00	0,00	0,00
Из них: уменьшение остатков средств	410	0	0,00	0,00	0,00	0,00	0,00	0,00	0,00
Прочие выбытия	420	0	0,00	0,00	0,00	0,00	0,00	0,00	0,00
из них:	X		0,00	0,00	0,00	0,00	0,00	0,00	0,00
1.	421	0	0,00	0,00	0,00	0,00	0,00	0,00	0,00
2.	422	0	0,00	0,00	0,00	0,00	0,00	0,00	0,00
Остаток средств на начало года	500	X	0,00	0,00	0,00	0,00	0,00	4 623 467,28	0,00
Остаток средств на конец года	600	X	0,00	0,00	0,00	0,00	0,00	5 188 221,00	0,00

**II. Показатели выплат по расходам на закупку товаров, работ, услуг Учреждения (Подразделения)
на очередной финансовый 2017 год и плановый период 2018-2019 год**

Наименование показателя	Код строки	Год начала закупки	Сумма выплат по расходам на закупку товаров, работ и услуг, руб. (с точностью до двух знаков после запятой - 0,00)									
			всего на закупки			в том числе:						
						в соответствии с Федеральным законом от 5 апреля 2013 г. № 44-ФЗ "О контрактной системе в сфере закупок товаров, работ, услуг для обеспечения государственных и муниципальных нужд"			в соответствии с Федеральным законом от 18 июля 2011 г. № 223-ФЗ "О закупках товаров, работ, услуг отдельными видами юридических лиц"			
			на 20 17 г. — очередной финансовый год	на 20 18 г. — 1-ый год планового периода	на 20 19 г. — 2-ой год планового периода	на 20 17 г. — очередной финансовый год	на 20 18 г. — 1-ый год планового периода	на 20 19 г. — 2-ой год планового периода	на 20 17 г. — очередной финансовый год	на 20 18 г. — 1-ый год планового периода	на 20 19 г. — 2-ой год планового периода	
1	2	3	4	5	6	7	8	9	10	11	12	
Выплаты по расходам на закупку товаров, работ, услуг всего:	0001	X	14 412 201,70	12 163 534,38	12 248 520,04	14 412 201,70	12 163 534,38	12 248 520,04				
В том числе: на оплату контрактов, заключенных до начала очередного финансового года:	1001	X										
из них:	X											
На закупку товаров, работ, услуг по году начала закупки:	2001		14 412 201,70	12 163 534,38	12 248 520,04	13 582 201,70	12 163 534,38	12 248 520,04				
из них:	X											
1. Услуги связи	2002	2017	233 744,38	233 744,38	233 744,38	233 744,38	233 744,38	233 744,38				
2. Транспортные услуги	2003	2017	113 620,00	113 620,00	113 620,00	113 620,00	113 620,00	113 620,00				
3. Коммунальные услуги	2004	2017	3 090 940,74	3 243 635,34	3 405 561,06	3 090 940,74	3 243 635,34	3 405 561,06				
4. Работы и услуги по содержанию имущества	2005	2017	2 808 044,48	1 403 936,39	1 428 654,62	2 866 609,34	1 403 936,39	1 428 654,62				
5. Прочие работы, услуги	2006	2017	2 215 718,27	2 215 718,27	2 114 059,98	2 215 718,27	2 215 718,27	2 114 059,98				
6. Прочие расходы	2007	2017	35 000,00	35 000,00	35 000,00	35 000,00	35 000,00	35 000,00				
7. Увеличение стоимости основных средств	2008	2017	500 000,00	300 000,00	300 000,00	300 000,00	300 000,00	300 000,00				
8. Увеличение стоимости материальных запасов	2009	2017	5 415 133,83	4 617 880,00	4 617 880,00	4 726 568,97	4 617 880,00	4 617 880,00				


III. Сведения о средствах, поступающих
во временное распоряжение Учреждения (Подразделения)
на _____ очередной финансовый год _____ 20 17 г.
(очередной финансовый год)

Наименование показателя	Код строки	Сумма (руб. с точностью до двух знаков после запятой - 0,00)
1	2	3
Остаток средств на начало года	010	0,00
Остаток средств на конец года	020	0,00
Поступление	030	0,00
Выбытие	040	0,00

IV. Справочная информация

Наименование показателя	Код строки	Сумма (тыс. руб.)
1	2	3
Объем публичных обязательств, всего:	010	88,00
Объем бюджетных инвестиций (в части переданных полномочий государственного заказчика в соответствии с Бюджетным кодексом Российской Федерации), всего:	020	0
Объем средств, поступивших во временное распоряжение, всего:	030	0

Руководитель государственного учреждения
(подразделения) (уполномоченное лицо)


(подпись)


А.В.Василевский
(расшифровка подписи)

Заместитель руководителя государственного
учреждения (подразделения)
по финансовым вопросам

(подпись)

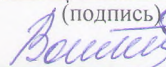
(расшифровка подписи)

Главный бухгалтер государственного
учреждения (подразделения)


(подпись)

О.А. Зулькарняева
(расшифровка подписи)

Исполнитель


(подпись)

Т.А.Войтенко
(расшифровка подписи)

Тел. _____ 222-66-99 _____

" 05 " _____ июня _____ 20 17 г.